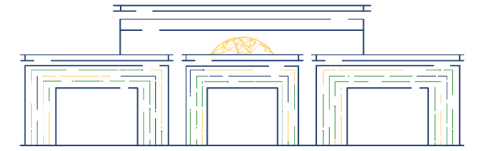




Rama Judicial
Consejo Superior de la Judicatura
República de Colombia



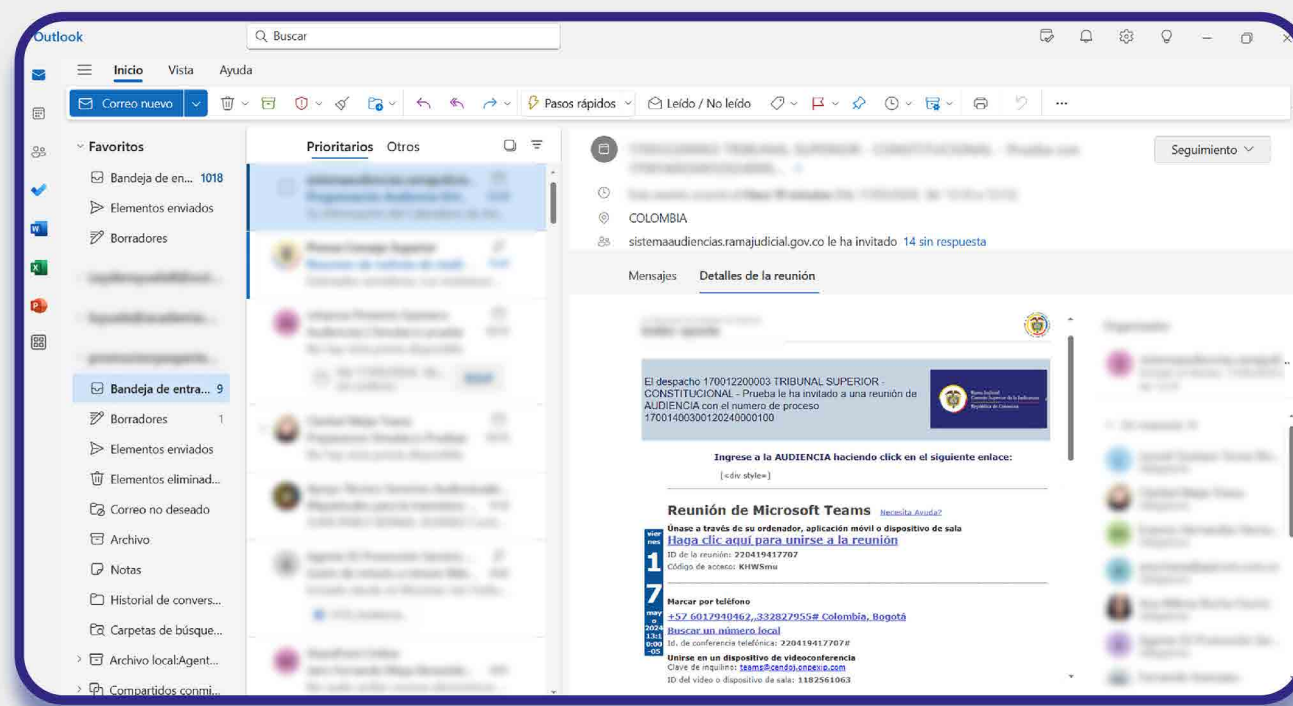
Transformación Digital
de la Rama Judicial

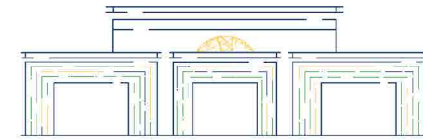
PASO A PASO PARA INGRESAR A REUNIÓN POR MEDIO DEL PROTOCOLO H323/SIP



1

A tu correo llegará una notificación con los datos de la reunión (link de acceso, ID). Deberás dirigirte a la parte inferior del correo, en el cuál verás un mensaje que dice “Unirse en un dispositivo de videoconferencia”, debajo de ese mensaje aparece el número ID de la reunión para que puedas ingresar desde tu dispositivo de videoconferencia con protocolo H323.





2 Para ingresar a la reunión mediante una llamada H323 hay dos opciones:

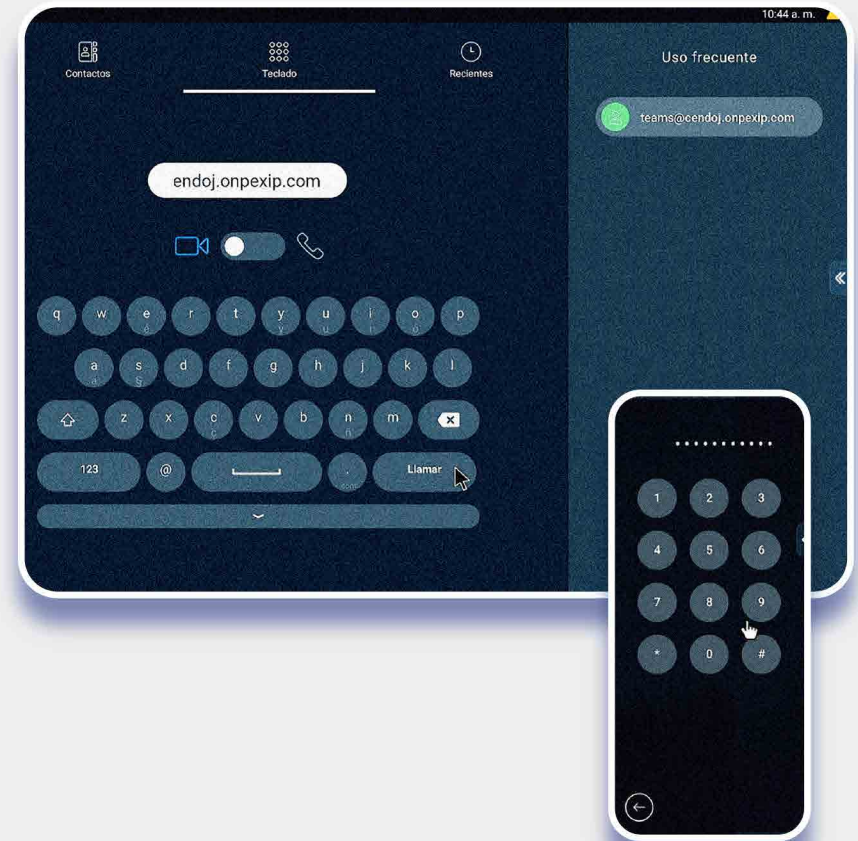
- Opción 1:

Paso 1: En tu dispositivo de videoconferencia localiza la opción para realizar una llamada.

Paso 2: Ingresa la clave de inquilino (teams@cendoj.onpexip.com) y pulsa llamar.

Paso 3: En la opción tonos de pulsación ingresa el ID del video finalizando con la tecla # (Ej: 220429417707#).

Paso 4: Espera mientras el organizador te da ingreso a la llamada.



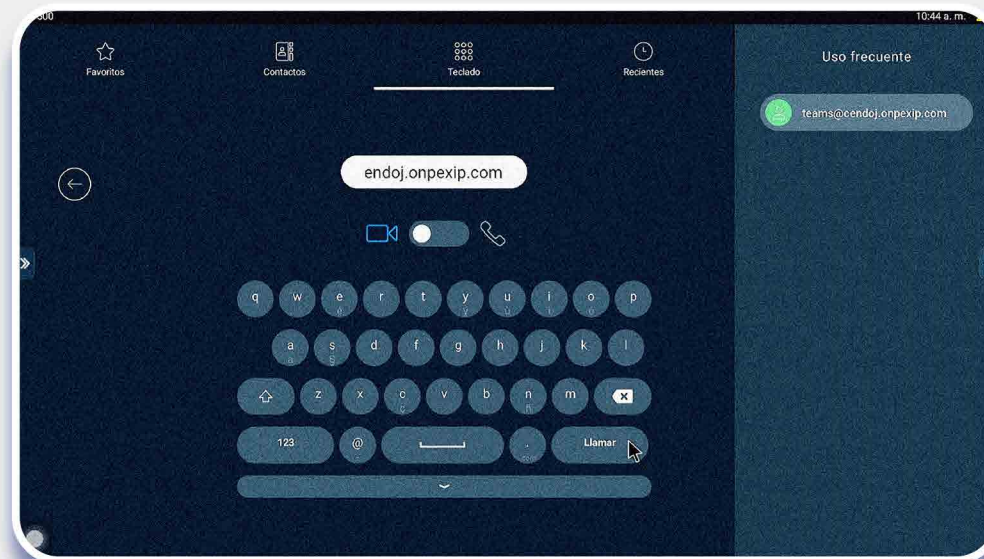


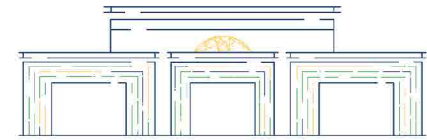
- Opción 2:

Paso 1: En tu dispositivo de videoconferencia localiza la opción para realizar una llamada.

Paso 2: Digita el ID del video, seguido del dominio **@cendoj.onpexip.com**
(Ej: 220429417707@cendoj.onpexip.com).

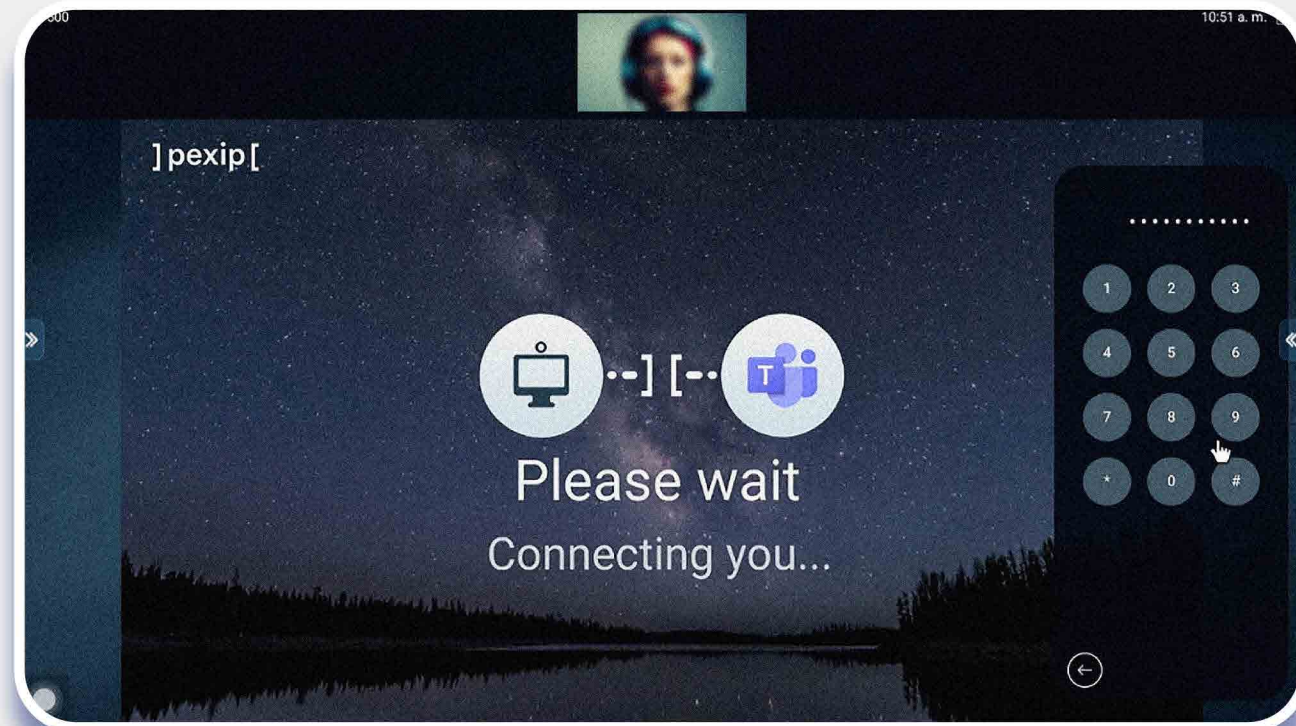
Paso 3: Espera mientras el organizador te da ingreso a la llamada.

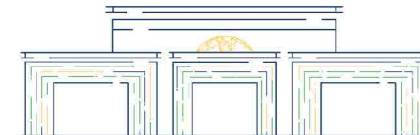




3

Una vez ingreses el número ID de la reunión y/o correo, serás direccionado a sala de espera mientras el organizador otorga tu ingreso a la reunión.





4

Una vez permitan tu ingreso, estarás dentro de la reunión.

