



INGRESO A ONEDRIVE

Para ingresar a OneDrive desde el portal web se deben seguir los siguientes pasos:

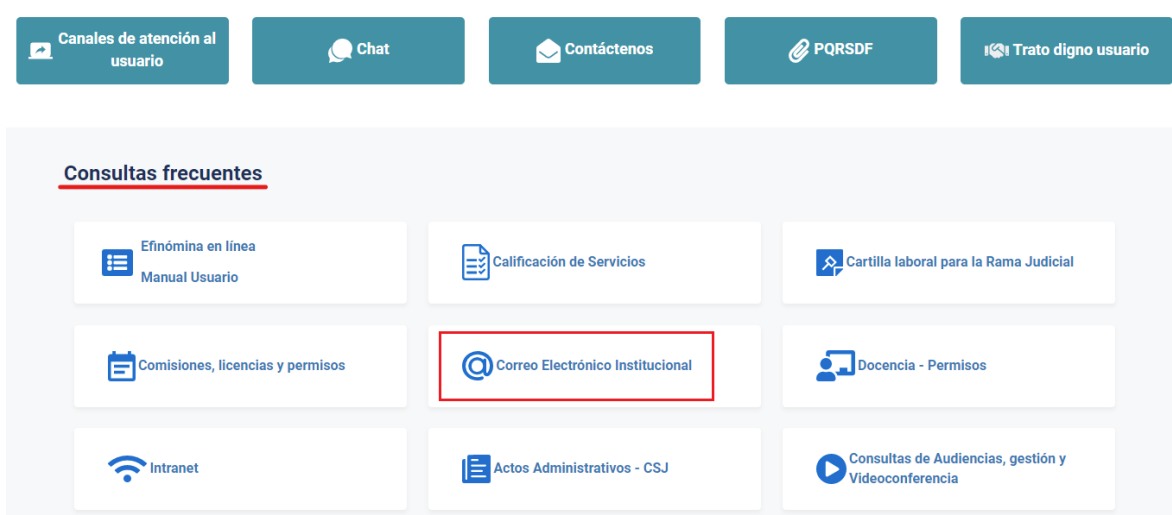
Ingresar al portal web de la Rama Judicial www.ramajudicial.gov.co.



En el portal web seleccione el perfil de navegación **Servidores Judiciales**



En **Consultas frecuentes** ubique la sección **Correo Electrónico Institucional**.





Una vez allí, seleccione la opción **Ingresar al correo institucional**.

Servicio de Correo Electrónico y Herramientas colaborativas

Rama Judicial » Servicio de Correo Electrónico y Herramientas colaborativas » Inicio

Correo electrónico:

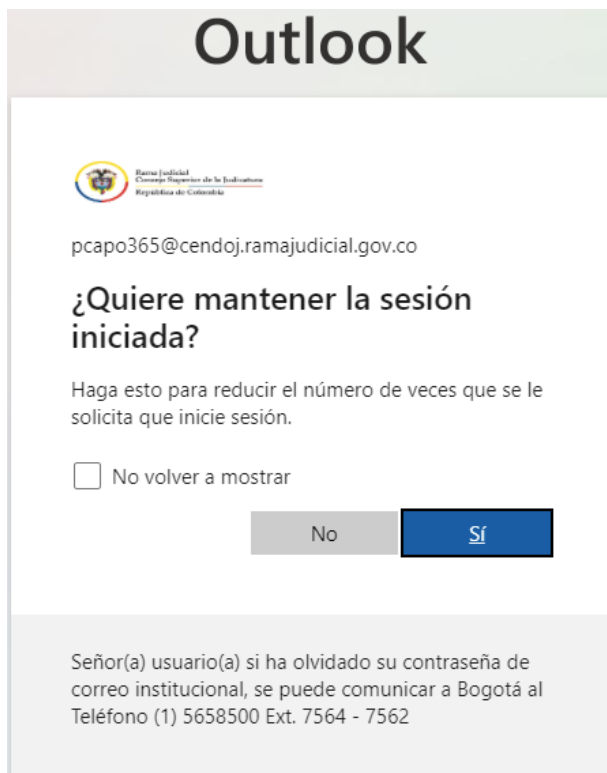
- [Ingresar al correo institucional](#)
- [Manual del Correo Institucional](#)
- [Aplicativo de Soporte de Correo](#)
- [Mesa de ayuda correo electrónico CENDOJ](#)
- [Documento: Guía para ajustar la forma como se comparten documentos con OneDrive](#)

Al dar clic en el enlace se direccionará al portal web del correo electrónico, allí deberá ingresar la cuenta de correo, seleccionar la opción **Siguiente**, ingresar la contraseña y seleccionar la opción **Iniciar sesión**.

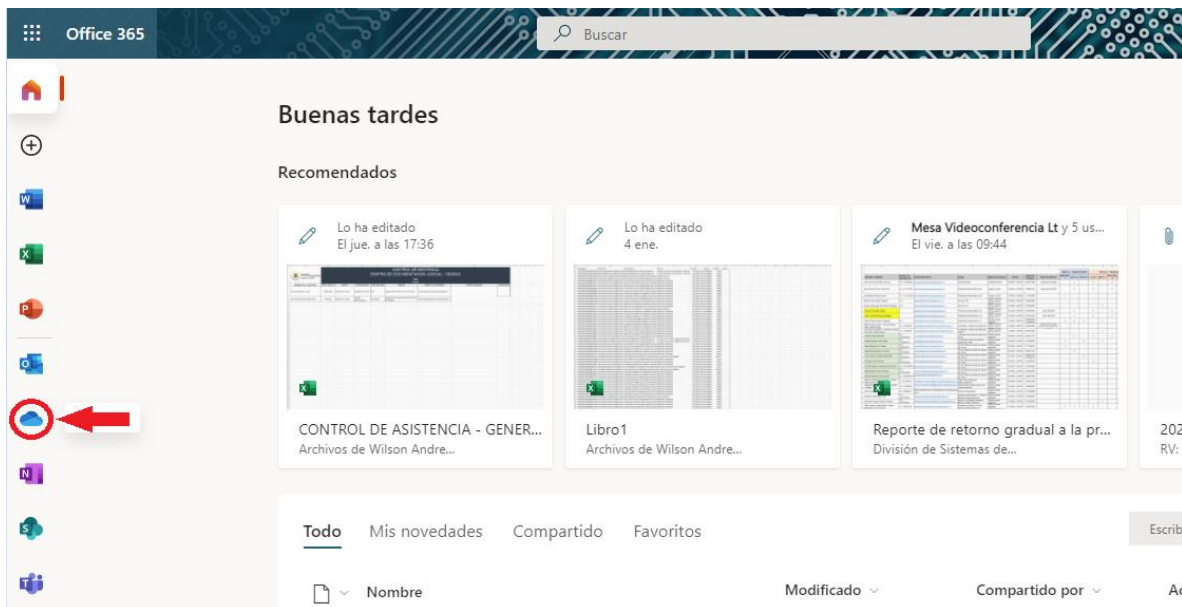
The image displays two sequential screenshots of the Outlook login interface. The first screenshot shows the 'Iniciar sesión' (Sign in) screen. At the top, it features the Microsoft logo and the text 'Iniciar sesión Continuar a Outlook'. Below this, the email address 'pcapo365@cendoj.ramajudicial.gov.co' is entered into a text field. There are two links: '¿No tiene una cuenta? Cree una.' and '¿No puede acceder a su cuenta?'. A blue button labeled 'Siguiente' is positioned at the bottom right. The second screenshot shows the 'Escribir contraseña' (Enter password) screen. It includes the same Microsoft logo and email address. A password field with masked characters is present, along with a link 'He olvidado mi contraseña'. A blue button labeled 'Iniciar sesión' is at the bottom right. At the bottom of this screen, there is a note: 'Señor(a) usuario(a) si ha olvidado su contraseña de correo institucional, se puede comunicar a Bogotá al Teléfono (1) 5658500 Ext. 7564 - 7562'. A search icon and the text 'Opciones de inicio de sesión' are visible at the bottom left of the first screenshot.



Al seleccionar **iniciar sesión**, aparecerá un recuadro el cual le permite reducir el número de veces que se le solicita que inicie sesión.

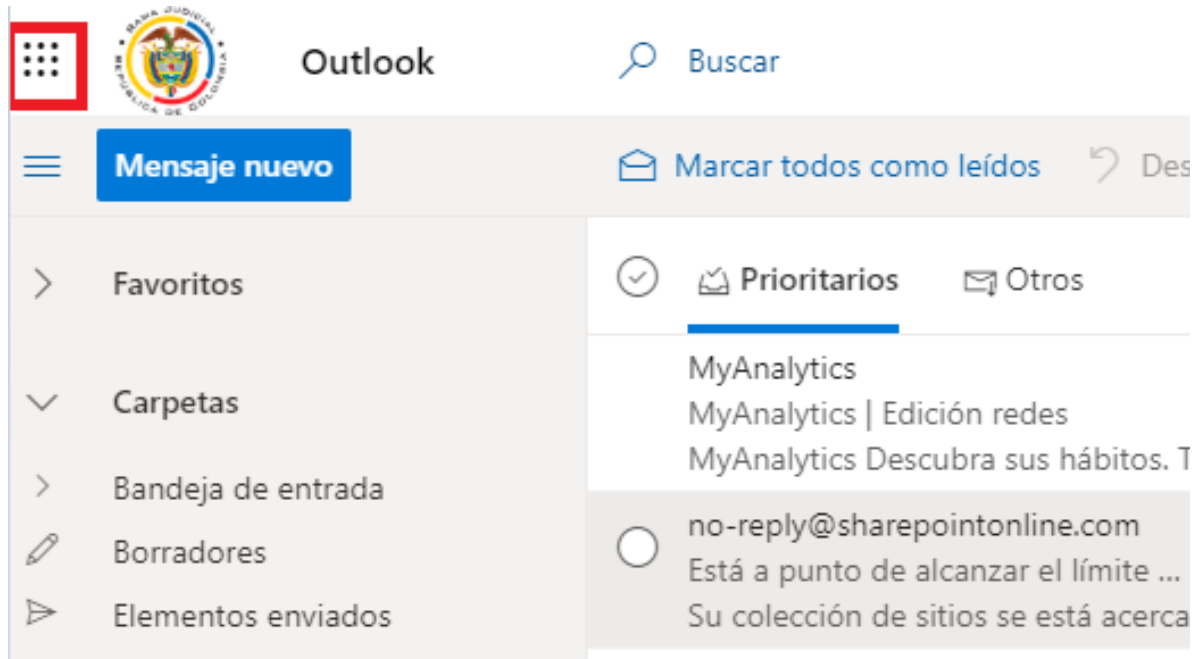


Después aparecerá una vista donde se pueden observar las aplicaciones de Office 365, se debe seleccionar la aplicación de **OneDrive**





En el caso de iniciar directamente en la bandeja de Outlook, seleccione el indicador de aplicaciones ubicado en la parte superior izquierda, se le desplegará el menú de aplicaciones, seleccione allí **OneDrive**.



Office 365 →

Aplicaciones

- | | |
|----------------|--------------|
| Outlook | OneDrive |
| Word | Excel |
| PowerPoint | OneNote |
| SharePoint | Teams |
| Yammer | Dynamics 365 |
| Power Autom... | Power Apps |
| Forms | Sway |

Todas las aplicaciones →



Al seleccionar **OneDrive** lo direccionará a la aplicación donde podrá consultar o cargar archivos.

